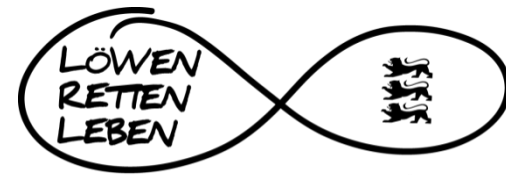




Leben retten!



IN BADEN-WÜRTTEMBERG
MACHT WIEDERBELEBUNG
SCHULE.



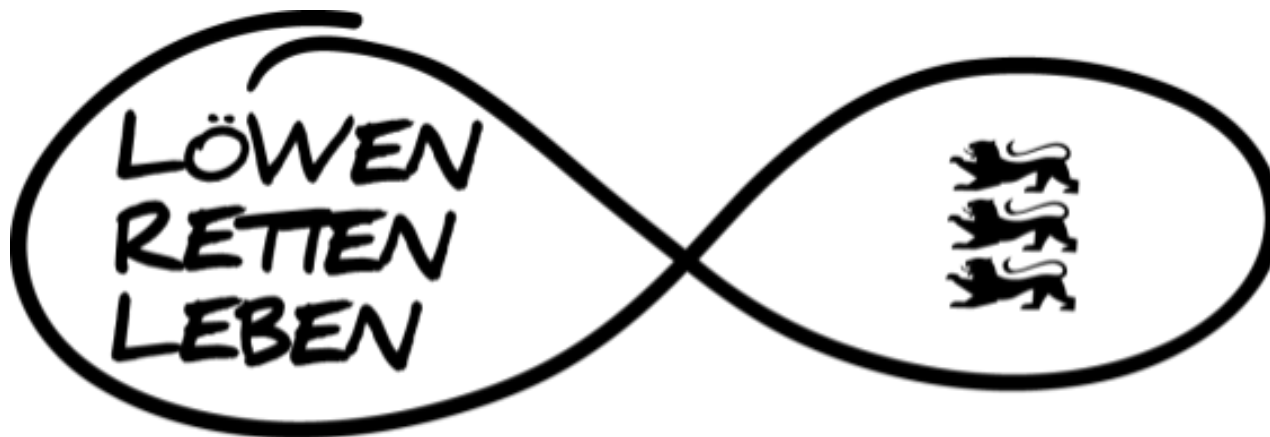
„Löwen retten Leben“

In Baden-Württemberg macht Wiederbelebung Schule

Implementierung an weiterführenden Schulen in Baden-Württemberg

Leben retten!

In Baden-Württemberg macht Wiederbelebung Schule



IN BADEN-WÜRTEMBERG
MACHT WIEDERBELEBUNG
SCHULE.

Schirmherrschaft - Kultusministerium

Soziales Lernen

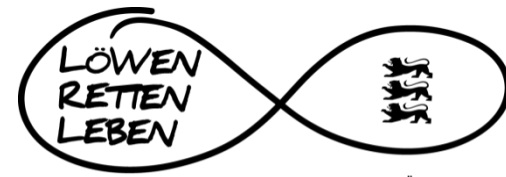
Wir interessieren uns für

→ **deine Stärken!**

Soziales Lernen

- als Aufgabe der **Hilfsorganisationen**
- als Aufgabe der **Schule**
 - als **gemeinsame** Aufgabe





IN BADEN-WÜRTTEMBERG
MACHT WIEDERBELEBUNG
SCHULE.

Verstand

**"Man erstickt den Verstand
der **Ersthelfer** unter einem
Ballast unnützer Kenntnisse."**

„Löwen retten Leben 😊“

Gesamter Ablauf

PRÜFEN - RUFEN - DRÜCKEN

1. PRÜFEN

Keine Reaktion?
Keine oder keine normale Atmung?



2. RUFEN

Rufen Sie **112** an.



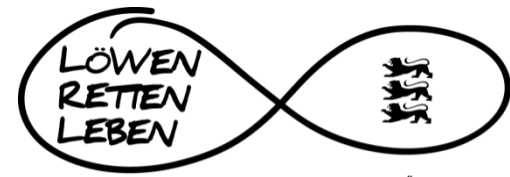
3. DRÜCKEN

Drücken Sie fest und schnell in der Mitte des Brustkorbs: **mind. 100 x pro Minute**.
Hören Sie nicht auf, bis Hilfe eintrifft.



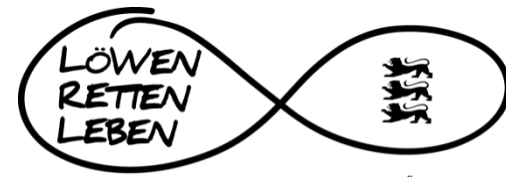
Leben retten

ist kinderleicht!




IN BADEN-WÜRTTEMBERG
MACHT WIEDERBELEBUNG
SCHULE.





IN BADEN-WÜRTTEMBERG
MACHT WIEDERBELEBUNG
SCHULE.

LRL-Qualitätssäulen



Päd. Eignung



Med. Eignung

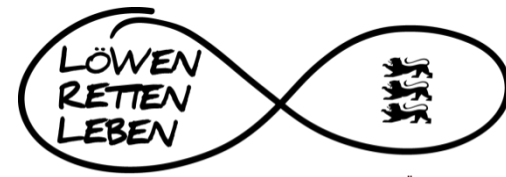


Praxiserfahrung

im schulischen Kontext



Geeignete LRL-Lehrkraft

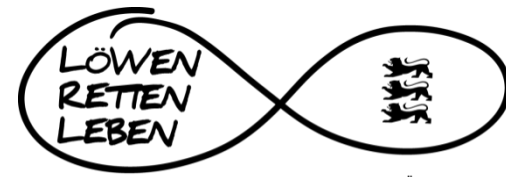


IN BADEN-WÜRTTEMBERG
MACHT WIEDERBELEBUNG
SCHULE.

Praxiserfahrung im schulischen Kontext



LRL-Schulungen

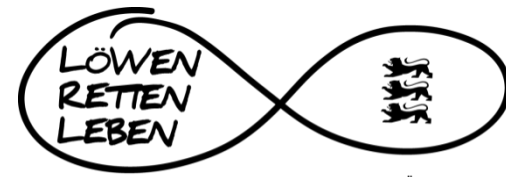


IN BADEN-WÜRTTEMBERG
MACHT WIEDERBELEBUNG
SCHULE.

Auf die Lehrkraft kommt es an!



LRL-Schulungen



IN BADEN-WÜRTTEMBERG
MACHT WIEDERBELEBUNG
SCHULE.

LRL-Praxis (Impressionen)





LRL-Schulungsverlauf

Zeit	Aktion	Wer / Bemerkungen
13.00 Uhr	Aufbau	
13.30 Uhr	Briefing	
13.45 Uhr	Einlass für Teilnehmer möglich	Evtl. Teilnehmerliste bereits unterschreiben lassen
14.00 Uhr	Beginn der Schulung	
5	Evtl. Kurzfilme (Sequenzen)	Intro zum Ankommen (ca. 1:30 / 2:10)
10	Begrüßung + Kurzvorstellung der Akteure Zielformulierung + Intro (PPT - Video) Formalien (Teilnehmerliste...)	Teilnehmerliste gut leserlich / E-Mail-Adressen...
15	Theoretische Einführung (PPT)	
10	Materialpräsentation <ul style="list-style-type: none"> Vorführung/Demonstration (Übungspuppe Vorbereitung...) PPT – Videoausschnitt 	(PPT + Ausschnitte aus Laerdal-DVD)
5	Gesamter Ablauf (PRD) <ul style="list-style-type: none"> PPT – Videoausschnitt ggf. Vorführung/Demonstration 	Überblick Praxisteil vermitteln (PPT)
14.45 Uhr	Aufteilen in Gruppen bzw. Kleingruppen	Auf den Raum verteilen
15	Praxis (Einzelübung) <ul style="list-style-type: none"> Vertrautmachen ggf. Vorführung/Demonstration Gesamtablauf (PRD) 	Auspacken und freies Ausprobieren (auspacken – vorbereiten – durchführen) Unterstützung ggf. durch weitere Ausbilder Vorführung/Demonstration (bei Bedarf)
10	Praxis (in Zweiergruppen im Wechsel) <ul style="list-style-type: none"> Gesamtablauf (PRD) 	Kleingruppenmoderation Ausbilder Partnerbeobachtung (Wechsel nach ca. 5 Minuten)
15.10 Uhr	Sammeln im Plenum	Material bleibt im Raum verteilt liegen
15	Fragerunde im Plenum	
15.25 Uhr	Verteilen in der Halle	
10	Praxis (Abschlussübung) <ul style="list-style-type: none"> Gesamtablauf (PRD) 	Nach Möglichkeit 2 - 5 Minuten durchdrücken... evtl. Musikbegleitung ggf. Ende mit Martinshorn...
15.35 Uhr	Sammeln im Plenum	Material einpacken
20	Praxisabschluss mit PPT – Videoausschnitt Umsetzungsmöglichkeiten <ul style="list-style-type: none"> Didaktische und organisatorische Hinweise für die Umsetzung im schulischen Alltag Möglicher Schulungsverlauf Materialpräsentation (Tasche) Hinweis auf schulische Angebote (H7) (PPT) Abschluss <ul style="list-style-type: none"> Ausblick Verabschiedung 	Verortung und Organisation im schulischen Alltag Organisatorische Hinweise Teilnehmerliste unterschreiben lassen Teilnahmebescheinigungen ausgeben Feedback-Hinweis (online)
5	Schulische Angebote (in der Region)	Ggf. Hilfsorganisationen haben die Möglichkeit, Ihre schulischen Angebote zu präsentieren
16.00 Uhr	Ende der Veranstaltung Angebot individueller Einzelfallberatung	Alle Akteure

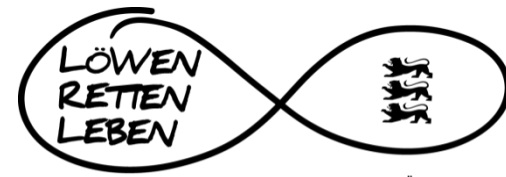
Organisation

Theorie

Praxis

Didaktische Infos

Starterkit



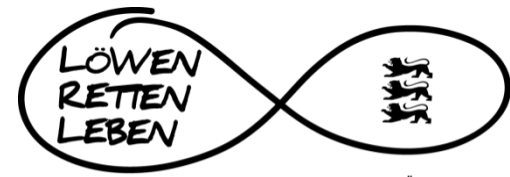
IN BADEN-WÜRTTEMBERG
MACHT WIEDERBELEBUNG
SCHULE.

Verpackung MiniAnne+



LRL-Material

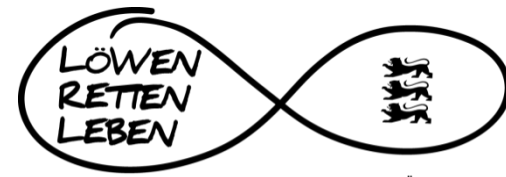
MiniAnne+



IN BADEN-WÜRTTEMBERG
MACHT WIEDERBELEBUNG
SCHULE.



Starterkit

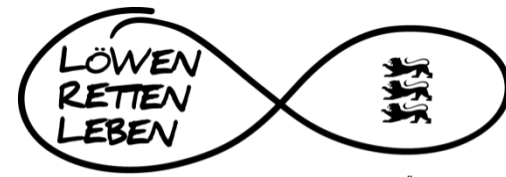


IN BADEN-WÜRTTEMBERG
MACHT WIEDERBELEBUNG
SCHULE.

Schulkit MiniAnne+



Starterkit

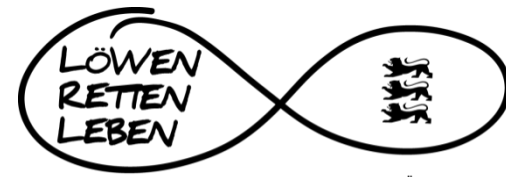


IN BADEN-WÜRTTEMBERG
MACHT WIEDERBELEBUNG
SCHULE.

Tasche für Schulkit MiniAnne+



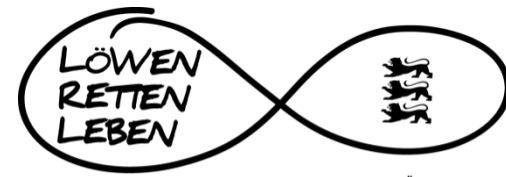
Starterkit



IN BADEN-WÜRTTEMBERG
MACHT WIEDERBELEBUNG
SCHULE.




Sollte in keiner
„Biosammlung“ fehlen




IN BADEN-WÜRTTEMBERG
MACHT WIEDERBELEBUNG
SCHULE.


LRL-Nachhaltigkeitssäulen



Qualifikation



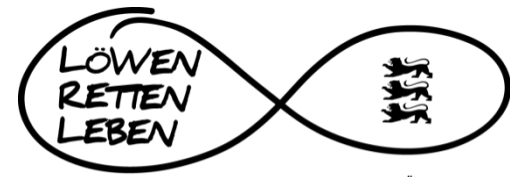
Material



Koordination

LRL-Schulungen

Koordination



IN BADEN-WÜRTTEMBERG
MACHT WIEDERBELEBUNG
SCHULE.



Empfohlene LRL-Mindeststandards für BW



Löwen-retten-Leben (LRL)



Qualifikationsmodell - empfohlene LRL-Mindeststandards BW

Blended Learning (integriertes Lernen) – didaktisch sinnvolle Verknüpfung von Präsenzveranstaltungen (Praxis) und Formen von E-Learning		
Bezeichnung	Mindestqualifikation – Qualitätsstandards (Päd. / Med. / Praxis ...)	Befähigung / Bemerkungen
LRL-Herzensretter (LRL-H)	LRL-Herzensretter-Kurs Schüler einer weiterführenden Schule (Sekundarstufe) Altersgerechte Heranführung an ausgewählte Elemente der Reanimation (z.B. PRD: Prüfen – Rufen – Drücken...)	Herzen retten und andere dazu animieren...
LRL-Trainer • ab 2017 LRL-Trainer (ehemals LRL-Ausbilder) (LRL-T)	LRL-Trainer-Kurs <ul style="list-style-type: none"> • Päd. Eignung für den Umgang mit Schülern (Lehrer, Schulsozialarbeiter/Pädagogen/Erzieher/Jugendleiter, Ausbilder, ...) • Aktuelle Erste Hilfe Kenntnisse (EH Kurs nach Möglichkeit nicht älter als zwei Jahre. Auffrischung ggf. online möglich) 	LRL-Herzensretter (Schüler) ausbilden <ul style="list-style-type: none"> • integrativ im Regelunterricht (Lehrer) • im Ganzttag • in außerschulischer Form, ...
LRL-Basic-Instructor (LRL-BI*) Blended Learning (E-Learning / Webinar)	LRL-Basic-Instructor-Kurs bzw. LRL-Basic-Instructor-Webinar (Einweisung durch LRL-IT) <ul style="list-style-type: none"> • Päd. Eignung für den Umgang mit Lehrkräften (z.B. Lehrer, Ausbilder,...) • Med. Eignung (z.B. EH-Ausbilder, Sanitäter, Krankenpfleger, Biologielehrer, Sportlehrer..., Ausbilder in med. Fachbereichen...) Erfahrene LRL-Trainer können ebenfalls zugelassen werden • Praxiserfahrung im LRL-Programm (+ Bildungsplankenntnisse) → Einweisung in lokal, regional und zentral organisierte LRL- Veranstaltungen 	LRL-Trainer (lokal/regional/zentral) ausbilden z.B. an der eigenen Schule , Nachbarschule oder an der eigenen Einrichtung Zentral (nach Möglichkeit) mit Unterstützung: <ul style="list-style-type: none"> • einer LRL-Hilfsorganisation • ggf. eines LRL-Notarztes
LRL-Advanced-Instructor (LRL-AI**)	LRL-Advanced-Instructor-Anerkennung Voraussetzung: LRL-Erfahrung als LRL-Basic-Instructor → Kann in aller Regel nach 5 LRL-Trainer-Kursen (als Kursleiter) von der LRL-Landeskoordination auf Antrag anerkannt und zertifiziert werden.	Siehe LRL-BI* (In aller Regel Voraussetzung zur Weiterqualifizierung zum LRL-MI***)
LRL-Master-Instructor (LRL-MI***)	LRL-Master-Instructor-Kurs Voraussetzung: Praxiserfahrung als LRL-Instruktor BAGSSD-Statusanerkennung (z.B. als Erste Hilfe Ausbilder,...) → Einweisung in LRL-Zusatzmodule...	Siehe LRL-BI* + Zusatzberechtigungen ⇒ Z.B. mit Zusatzmodulen (AED, Beatmung, ...)
LRL-Instructor-Trainer (LRL-IT****)	LRL-Instructor-Trainer-Kurs Pädagoge/Schulpädagoge bzw. Lehrer (mit Berufserfahrung und Bildungsplankenntnissen) BAGSSD-Statusanerkennung (z.B. als Erste Hilfe Ausbilder und Lehrbeauftragter,...) Nach Möglichkeit San- und/oder RD-Erfahrung Praxiserfahrung im LRL-Programm und in der Instruktoreshulung	LRL-Instruktoren ausbilden
LRL-Landeskoordinator (LRL-LK*****)	Voraussetzung: Praxiserfahrung als LRL-Instructor-Trainer und in der Koordination von Landesprojekten	LRL-Instruktoren ausbilden LRL-Instructor-Trainer ausbilden LRL-Programm auf Landesebene koordinieren

© Büchner - LRL-V-8-BAGSSD-05-2018

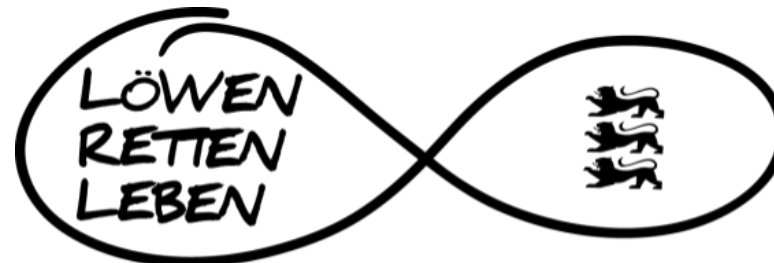
Bezeichnung
LRL-Herzensretter (LRL-H)
LRL-Trainer • ab 2017 LRL-Trainer (ehemals LRL-Ausbilder) (LRL-T)
LRL-Basic-Instructor (LRL-BI*) Blended Learning (E-Learning / Webinar)
LRL-Advanced-Instructor (LRL-AI**)
LRL-Master-Instructor (LRL-MI***)
LRL-Instructor-Trainer (LRL-IT****)
LRL-Landeskoordinator (LRL-LK*****)

Löwen retten Leben (LRL)

Qualifikationsmodell

LRL-Mindeststandards BW

Kurzbezeichnungen

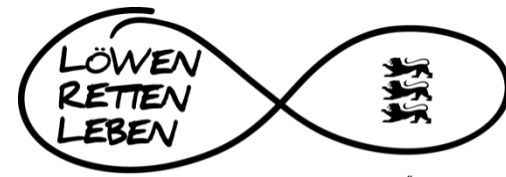


IN BADEN-WÜRTTEMBERG
MACHT WIEDERBELEBUNG
SCHULE.

In Anlehnung an das LRL-Ausbildungskonzept

und das Mustercurriculum in BW

LRL-Schulungen



IN BADEN-WÜRTTEMBERG
MACHT WIEDERBELEBUNG
SCHULE.

BW – Stand 01. September 2018

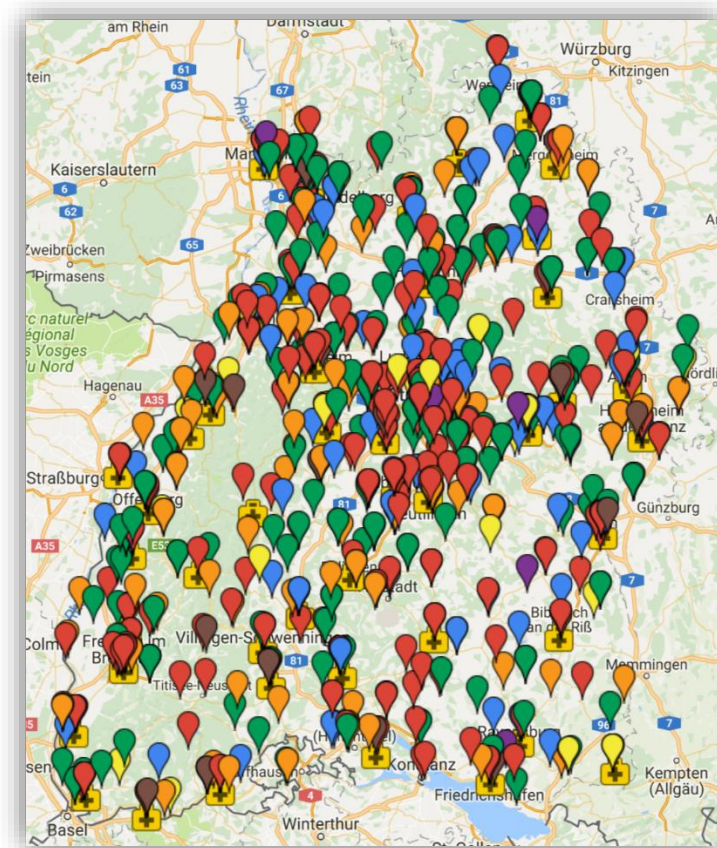
106. LRL - Lehrerfortbildung

2006 LRL-Trainer – Lehrkräfte

121 LRL-Instruktoren - Lehrkräfte

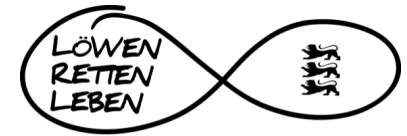
1008 LRL - qualifizierte Schulen

2600 Schulen mit LRL-Material



Gemeinsam Leben retten!

ZDF-Beitrag




IN BADEN-WÜRTTEMBERG
MACHT WIEDERBELEBUNG
SCHULE.

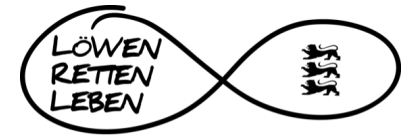


Gemeinsam Leben retten!

SWR-Beitrag – Zur Sache! BW



Gemeinsam Leben retten!

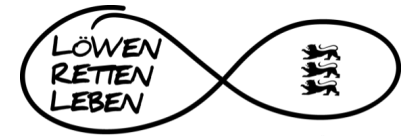


IN BADEN-WÜRTTEMBERG
MACHT WIEDERBELEBUNG
SCHULE.

SWR-Nachrichten vom Schlossplatz in Stuttgart



Gemeinsam Leben retten!

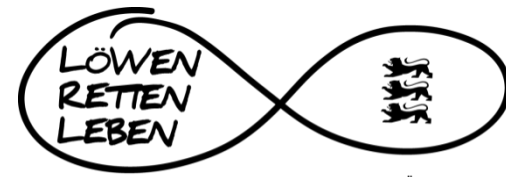


IN BADEN-WÜRTTEMBERG
MACHT WIEDERBELEBUNG
SCHULE.

SWR-Nachrichten vom Schlossplatz in Stuttgart



LRL-Schüler_innen




IN BADEN-WÜRTTEMBERG
MACHT WIEDERBELEBUNG
SCHULE.


ERC-GRC-Kongress 2017



Ziel



Gemeinsam Leben retten!




**Du kannst
Leben retten!**

PRÜFEN | RUFEN | DRÜCKEN

Nationales Aktionsbündnis Wiederbelebung

Ziel



Gemeinsam Leben retten!



Ziel

Gemeinsam Leben retten!

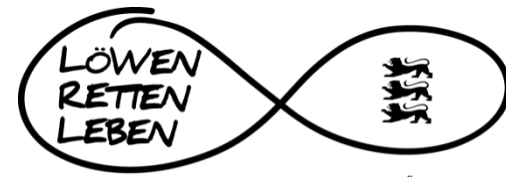


Figure 2. "Kids Save Lives" European map of cardiopulmonary resuscitation (CPR) education. In the countries with green-haired kids, there is legislation about CPR education; in the countries with yellow-haired kids, CPR education is a suggestion. Reproduced with permission from Elsevier.¹⁷

Ziel

Gemeinsam Leben retten!





IN BADEN-WÜRTTEMBERG
MACHT WIEDERBELEBUNG
SCHULE.

REANIMATION
AN SCHULEN

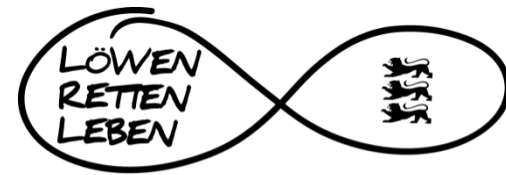
LÖWEN
RETTEN
LEBEN

PRÜFEN 112 RUFEN DRÜCKEN

WIR SAGEN
DEM NICHTSTUN
DEN KAMPF AN!

#LRL

www.schulsanitaetsdienst.com



IN BADEN-WÜRTTEMBERG
MACHT WIEDERBELEBUNG
SCHULE.

Weitere Infos

www.schulsanitaetsdienst.com

www.loewen-retten-leben.com

www.loewen-retten-leben.de

Jovin S. Bürchner